



## **MANUALE D'USO E MANUTENZIONE**

*USER AND MAINTENANCE MANUAL*

*MANUEL D'INSTALLATION E DE FONCTIONNEMENT*

*BEDIENUNGS-UND WARTUNGSABLEITUNG*


*MANUAL DE USO*



## Manuale assemblaggio tavolo armadiato



**Aprire la scatola e assicurarsi che tutte le parti siano ben disimballate**



**Sollevare il telaio anteriore e il retro del bancone**




**Inserisci un lato con il lato della vite rivolto verso il basso**



**Inserisci l'altro lato del pannello con il lato del foro della vite rivolto verso il basso**




**Appoggia il bancone per installare le 4 gambe**



**Stringere le viti**



**Sollevare il bancone per installare il coperchio**



**Fissare il piano del tavolo con le viti nella parte inferior**



**Installa il pannello inferiore**



**Installa il pannello centrale**



**Installa le porte**



**Regola l'altezza delle gambe**



# Ristoattrezzature<sup>®</sup>

[www.ristoattrezzature.com](http://www.ristoattrezzature.com)

[info@ristoattrezzature.com](mailto:info@ristoattrezzature.com)

Info e Ordini

**+39 02 40706810**

Cellulare

**+39 3485442204**

Anche su Whatsapp

